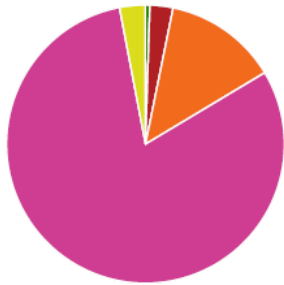


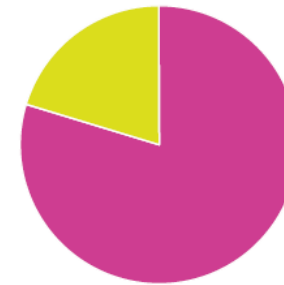
ÍNDICES DE QUALIDADE DO AR – RIBEIRA GRANDE

Índice de qualidade do ar da Ribeira Grande obtido para as partículas PM10 em 2013



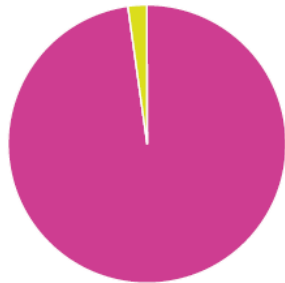
Mau (0%) Fraco (0.5%) Médio (2.7%) Bom (13.2%) Muito bom (80.5%) N/D (3%)

Índice de qualidade do ar da Ribeira Grande obtido para dióxido de enxofre (SO2) em 2013



Mau (0%) Fraco (0%) Médio (0%) Bom (0%) Muito bom (79.7%) N/D (20.3%)

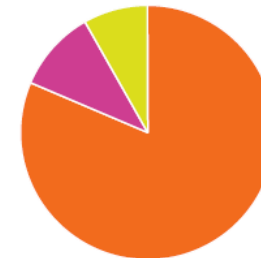
Índice de qualidade do ar da Ribeira Grande obtido para o dióxido de azoto (NO2) em 2013



Mau (0%) Fraco (0%) Médio (0%) Bom (0%) Muito bom (97.8%) N/D (2.2%)

Índice de qualidade do ar da Ribeira Grande obtido para o ozono (O3) em 2013

Fonte: DRA (Direção Regional do Ambiente)



Mau (0%) Fraco (0%) Médio (0%) Bom (81.4%) Muito bom (10.4%) N/D (8.2%)